

## E. Anulando e Removendo uma nota no sistema

Para anular ou remover é necessário ter o conhecimento das implicações resultante da escolha em anular ou remover. Por isso, é necessário que se tenha atenção no momento da execução desta tarefa.

### - Remover uma nota fiscal:








Na opção de remover permitirá a reutilização do número da nota fiscal ou o ajuste de informações, mas antes é necessário verificar junto à prefeitura para ver se o número dessa nota já foi registrado.

### - Anular uma nota fiscal:

Anular uma nota fiscal é necessária quando esta nota já foi registrada no processo da prefeitura. O número dela não pode ser utilizado e nem poderão haver outras trocas e ajustes.

## 1º Entrar no link de Notas fiscais no espaço do Módulo Financeiro.

### FINANCEIRO


-  Notas fiscais
-  Contas
-  Gerenciar recebimentos
-  Fluxo de caixa
-  Configurações financeiras
-  Tributos
-  Formas de pagamento


## 2º Selecionar algum campo específico ou não e clicar em localizar, lá irá abrir uma tela com informações de todas as notas emitidas, clicar no lápis no canto direito da linha da nota desejada para editá-la.

**NOTA FISCAL**












Cliente

Sem arquivo  Sem data entrega/envio

 Localizar

 Nova nota fiscal

### NOTAS FISCAIS

Nota fiscal	Entrega/Envio	Valor	
27 31/07/2014 -		64,00	
26 16/03/2014 -	23/03/2014	209,30	
25 14/03/2014 -		20,00	
24 02/11/2013		765,00	
23 12/04/2013 -		3.016,00	
22 14/02/2013		375,00	
21 11/02/2013		50,00	
20 06/02/2013		862,00	
18 05/02/2013		25,00	
19 05/02/2013		6.486,00	
17 30/01/2013 -		100,00	

3º Ao abrir esta tela terão duas opções destacadas em vermelho REMOVER e outra ANULAR, lembrar quais as condições e conseqüências da escolha de cada uma explicadas no início do tutorial.

204

Cadastro

## NOTA FISCAL

Data de emissão <b>01/10/2014</b>	CPF/CNPJ [REDACTED]	Inscrição estadual [REDACTED]
Faturado [REDACTED]	Município [REDACTED]	UF [REDACTED]
Endereço [REDACTED]		

Orientações para nota fiscal  
[REDACTED]

Arquivo  
Escolher arquivo Nenhum arquivo selecionado NFS-e - Nota Fiscal de Serviços Eletrônica [REDACTED].pdf (105 KB) [X] [Lupa] [Data de envio/entrega: [REDACTED]]

ITENS DA NOTA FISCAL

Parcelas de pedidos

1/1	[REDACTED]	01/10/2014 16:23	410,00	[Lupa] [Compartilhar] [Editar]
-----	------------	------------------	--------	--------------------------------

DEDUÇÕES

Tributo	Valor total	Valor retido	Tributo	Valor total	Valor retido
SIMPLES	(8,21%) 33,66	(0%) 0,00 [X]			
	Valor total <b>410,00</b>	Valor retido <b>0,00</b> (0%)	Valor a receber <b>410,00</b>	Valor total de tributos <b>33,66</b> (8,21%)	Valor líquido <b>376,34</b>

PAGAMENTOS

Valor	Vencimento	Forma de pagamento	Pg.	Pagamento
<b>1</b> 410,00 410,00	03/10/2014 [Lupa]	Conta Banco do Brasil - Boletô [V] [Lupa]	[V]	06/10/2014 [Lupa] [Editar]

Valor total Parcelamento  
**410,00**  Agrupar valores e dividir em  parcela(s)

**Salvar** [X] **Remover** [X] **Anular**

Quaisquer dúvidas, sugestões e críticas podem ser enviadas na área de Contato. Seu feedback é muito importante para melhorar ainda mais os tutoriais e para os que estão sendo levar em conta suas considerações.

[Voltar ao índice](#) [Visualizar em PDF](#)